

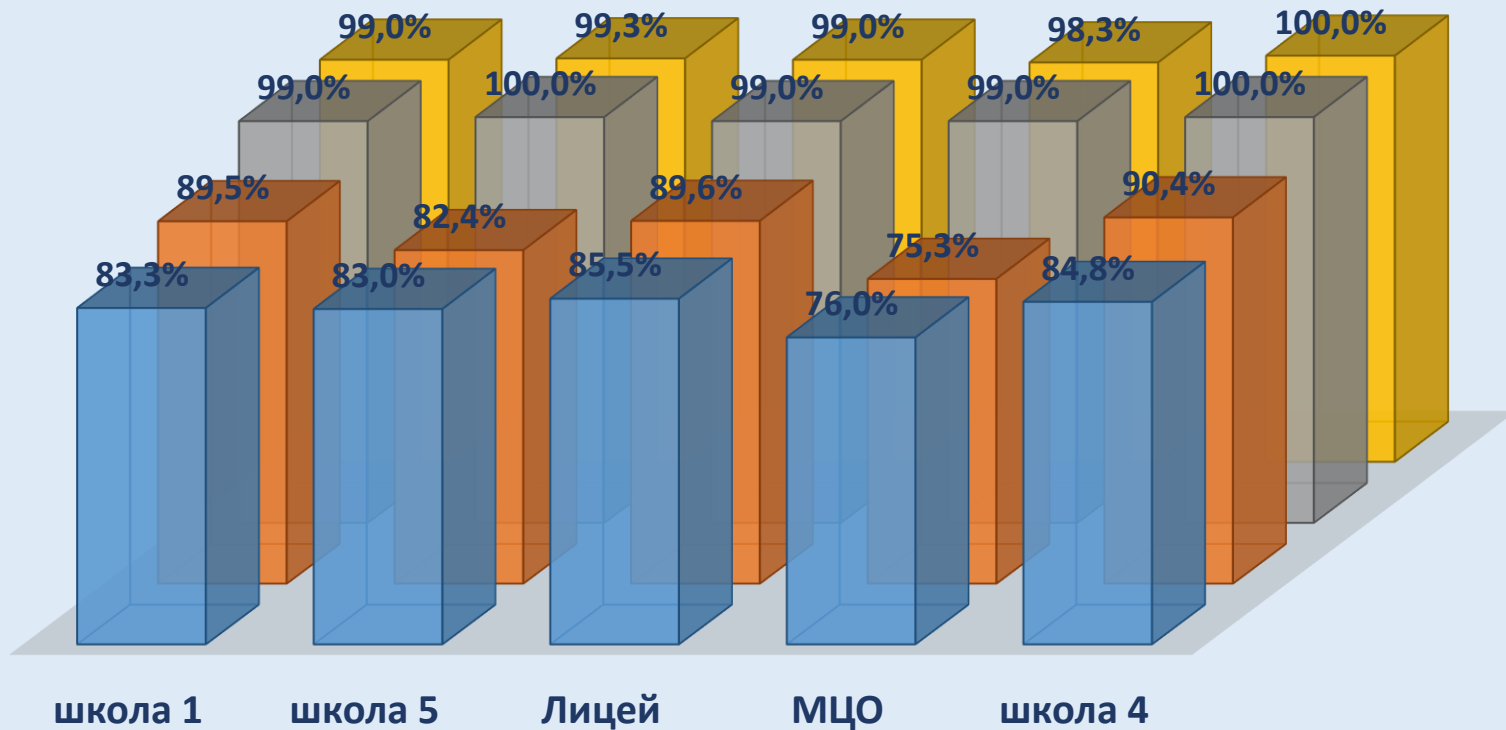
Таблица результатов проведения независимой оценки качества образовательной деятельности по четырем общим показателям.

78

№ п/п	Наименование образовательной организации	I. Открытость и доступность информации об организации (max.40 баллов)	II. Комфортность условий предоставления услуг и доступность их получения (max.70 баллов)	III. Доброжелательность, вежливость, компетентность работников (max.20 баллов)	IV. Удовлетворенность качеством оказания услуг (max.30 баллов)	Интегральное значение Общих показателей (max.160 баллов)
Общеобразовательные организации (школы)						
1	МОАУ СОШ №1	33,3	62,63	19,8	29,7	145,43
2	МОБУ СОШ №5	33,2	57,65	20	29,8	140,65
3	МОБУ Лицей	34,21	62,7	19,8	29,7	146,41
4	МОБУ ЦО	30,4	52,7	19,8	29,5	132,4
5	МОБУ СОШ №4	33,9	63,3	20	30	147,2

ПРОВЕДЕНИЕ НОК В ОО

■ открытость ■ комфортность ■ доброжелательность ■ удовлетворенность



№ п/п	Наименование образовательной организации	I. Открытость и доступность информации об организации	II. Комфортность условий предоставления услуг и доступность их получения	III. Доброжелательность, вежливость, компетентность работников	IV. Удовлетворенность качеством оказанных услуг	Интегральное значение Общих показателей
Детские сады						
1	МДОБУ д/с № 19	33,85	45,7	20	30	129,55
2	МДОАУ д/с № 3	32,33	45,43	19,9	29,8	127,46
3	МДОАУ д/с № 12	34,57	46,92	20	30	131,49
4	МДОАУ ЦРР -д/с № 14	32,45	44,55	20	29,7	126,7
5	МДОБУ д/с № 11	33,65	44,6	20	30	128,25
6	МДОБУ д/с № 4	34,78	52,75	20	30	137,53
7	МДОАУ д/с № 15	33,81	45,55	20	30	129,36

ПРОВЕДЕНИЕ НОК В ДОО

■ комфортность ■ открытость ■ дорожелательность ■ удовлетворенность

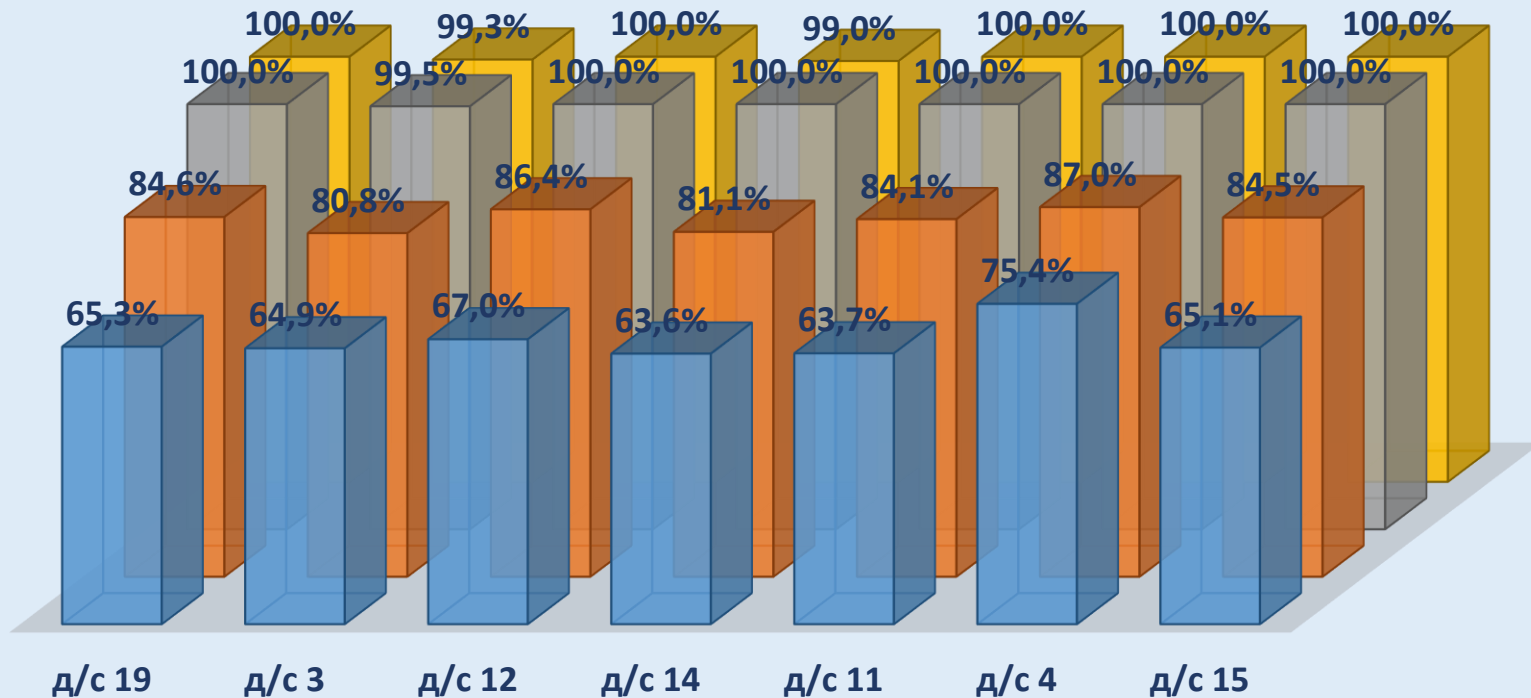


Таблица результатов проведения независимой оценки качества образовательной деятельности по четырем общим показателям.

П

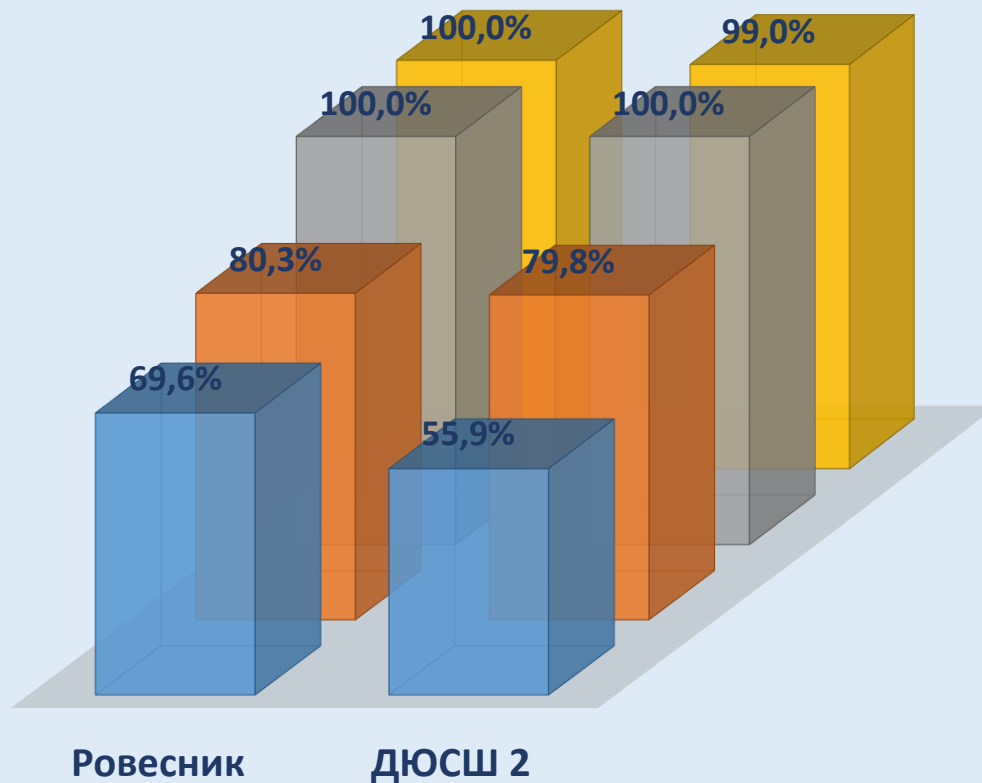
№ п/п	Наименование образовательной организации	I. Открытость и доступность информации об организации	II. Комфортность условий предоставления услуг и доступность их получения	III. Доброжелательность, вежливость, компетентность работников	IV. Удовлетворенность качеством оказанных услуг	Интегральное значение Общих показателей
-------	--	---	--	--	---	---

Организации дополнительного образования

	МБОУ ДО ДДТ «Ровесник»	32,10	48,69	20	30	130,79
	МБОУ ДО ДЮСШ № 2	31,93	39,13	20	29,7	120,76

ПРОВЕДЕНИЕ НОК В ОДО

■ комфортность ■ открытость ■ доброжелательность ■ удовлетворенность



Степень удовлетворенности родителей качеством образования ДОО

П

Год	Степень удовлетворенности, %	
	на начало года	на конец года
2014-2015	96,1	96,7
2015-2016	92,5	97,1
2016-2017	94,5	98,1

Степень удовлетворенности родителей качеством образования ОДО

Год	Степень удовлетворенности, %	
	на начало года	на конец года
2014-2015	95,6	98,9
2015-2016	96,8	98,4
2016 - 2017	94,3	99,3

Степень удовлетворенности родителей качеством образования ОО

Год	Степень удовлетворенности, %	
	на начало года	на конец года
2014 - 2015	91,3	91,8
2015 - 2016	91,0	92,6
2016 -2017	91,7	92,6

Участие родителей в управлении организацией ДОО

Учебный год	Число родителей, чел.	Число родителей, участвующих в управлении, чел.	Доля родителей, участвующих в управлении, %
2014-2015	2282	168	7,3
2015-2016	2380	182	7,6
2016-2017	2387	209	8,7

Участие родителей в управлении организацией ОДО

Учебный год	Число родителей, чел.	Число родителей, участвующих в управлении, чел.	Доля родителей, участвующих в управлении, %
2014-2015	1790	76	4,2
2015-2016	1801	114	6,3
2016-2017	1808	100	5,5

Участие родителей в управлении организацией ОО

Учебный год	Число родителей, чел.	Число родителей, участвующих в управлении, чел.	Доля родителей, участвующих в управлении, %
2014-2015	4538	810	17,8
2015-2016	4522	745	16,5
2016-2017	4580	775	16,5